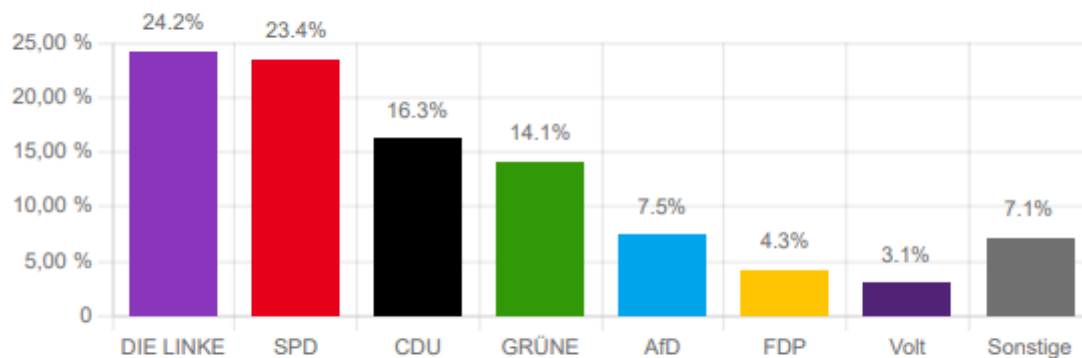


# Ergebnisse der Juniorwahl

zur Bundestagswahl 2025

## Wahlergebnisse an Ihrer Schule:

### Zweitstimme



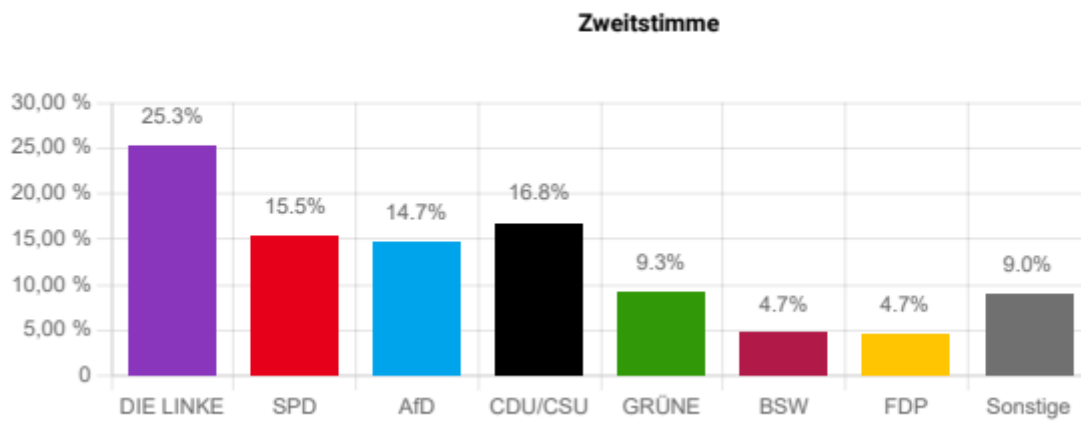
Anzahl der Wahlberechtigten: 623

Anzahl der abgegebenen Stimmen: 493

Wahlbeteiligung: 79,13%

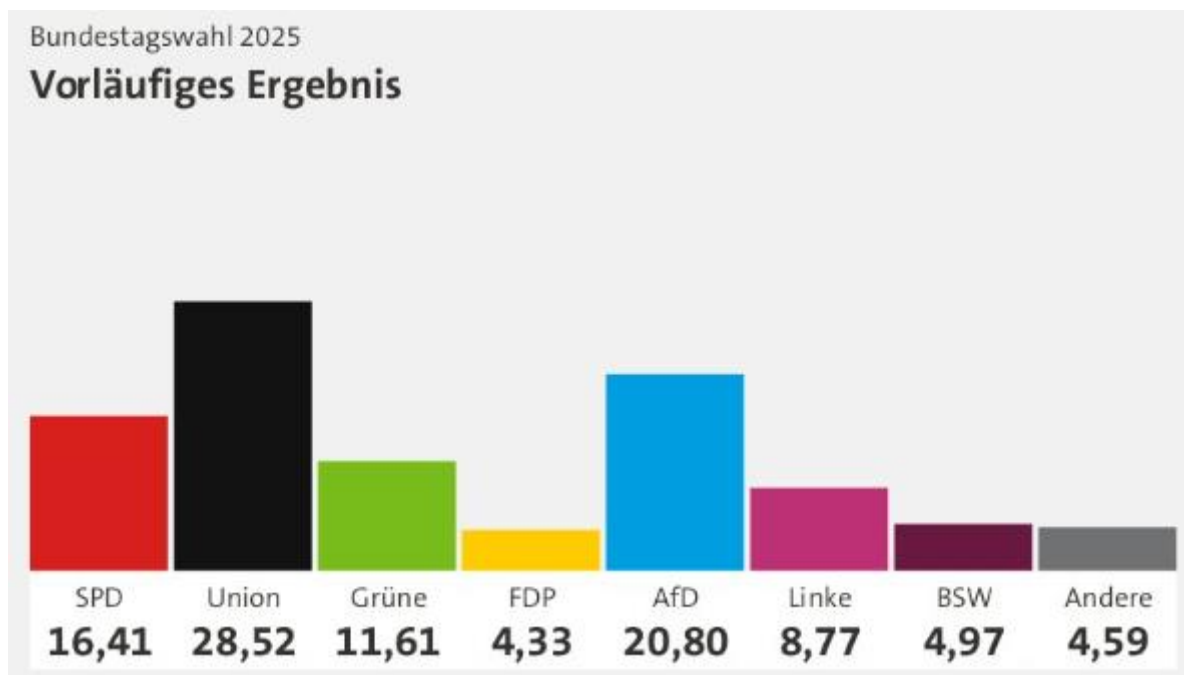
Parteien	Erststimme		Zweitstimme
	Direktkandidat/in	Anzahl Stimmen	Anzahl Stimmen
SPD	Dr. Kristian Klinck	129 (26,3%)	115 (23,4%)
CDU	Sandra Carstensen	88 (17,9%)	80 (16,3%)
GRÜNE	Juliane Michel-Weichenthal	76 (15,5%)	69 (14,1%)
FDP	Dr. Christian Zidorn	28 (5,7%)	21 (4,3%)
AfD	Andreas Preuß	36 (7,3%)	37 (7,5%)
DIE LINKE	Lennart Elias Niemeyer	93 (18,9%)	119 (24,2%)
SSW	---	---	9 (1,8%)
Die PARTEI (**)	Mirco Krüger	0	13 (2,6%)
FREIE WÄHLER (*)	Thomas Balster	0	3 (0,6%)
Volt	Simon Martin Wadehn	24 (4,9%)	15 (3,1%)
MLPD	---	---	1 (0,2%)
BÜNDNIS DEUTSCHLAND	---	---	1 (0,2%)
BSW	---	---	8 (1,6%)
ungültige Stimmen		19	2

## Wahlergebnisse insgesamt:



Hinweis: Rund 4500 Schulen haben deutschlandweit an der Wahl teilgenommen.

## Vorläufiges amtliches Endergebnis der Bundestagswahl:



Wahlbeteiligung: 82,5%